




Accès au menu **Rétroéclairage**

Appuyez brièvement sur le bouton 


Un **premier cadenas** apparaît brièvement, puis disparaît de l'écran du VISO

Un **deuxième cadenas** apparaît, maintenez enfoncé le bouton 
(le cadenas disparaît à nouveau)

Un **troisième cadenas** apparaît, relâchez le bouton 

Rétroéclairage


- On
- Off

Maintenez le bouton 
enfoncé pendant 5 secondes.


Sélecteur de configuration du VISO


- Altimètre / Indicateur de vitesse
- Pieds/Mètres en mode Altimètre
- MPH/KMH en mode Indicateur de vitesse
- Différence d'altitude
- Type de saut
- Vitesse vraie (TAS) /
Vitesse parachutiste (SAS)
- Réglage de l'année
- Réglage de la date
- Réglage de l'heure
- Mise à jour du compteur de sauts
- Réinitialisation du compteur de sauts
- Mise hors tension du VISO
- Fenêtre du cadenas

Accès au menu **Profil**

Appuyez brièvement sur le bouton 

Un **premier cadenas** apparaît brièvement, puis disparaît de l'écran du VISO.

Un **deuxième cadenas** apparaît, maintenez enfoncé le bouton 
(le cadenas disparaît à nouveau).

Un **troisième cadenas** apparaît, relâchez le bouton 


Profil de saut


- Lecture de l'altitude en
fonction du temps
- Lecture de la vitesse
en fonction du temps

Accès au menu **Informations du carnet de sauts**

Appuyez brièvement sur le bouton 

Un **premier cadenas** apparaît brièvement, puis disparaît de l'écran du VISO.

Un **deuxième cadenas** apparaît, maintenez enfoncé le bouton 
(le cadenas disparaît à nouveau).

Un **troisième cadenas** apparaît, relâchez le bouton 

Informations du carnet de sauts

- Numéro de saut
- Altitude de sortie
- Altitude d'ouverture
- Temps de chute
- Vitesse maximale en chute
- Vitesse maximale sous voile

Schéma explicatif du VISO

LARSEN & BRUSGAARD
Mosevej 3
4070 Kirke Hyllinge, Denmark
Téléphone: +45 4648 2480
Fax: +45 4648 2490
E-mail: L-and-B@L-and-B.dk