






Zugriff auf die Hintergrundlicheinstellung

Drücken Sie die -Taste und lassen Sie los

 Das Vorhängeschloss-Symbol wird zum **ersten Mal** kurz angezeigt und wieder ausgeblendet

 Das Vorhängeschloss-Symbol wird zum **zweiten Mal** angezeigt. Drücken und halten Sie nun die -Taste (das Symbol wird erneut ausgeblendet)


 Wenn das Vorhängeschloss-Symbol zum **dritten Mal** angezeigt wird, lassen Sie die -Taste sofort los



Hintergrundlicht



- An
- Aus

Zugriff auf das Sprungprofil

Drücken Sie die -Taste und lassen Sie los

 Das Vorhängeschloss-Symbol wird zum **ersten Mal** kurz angezeigt und wieder ausgeblendet

 Das Vorhängeschloss-Symbol wird zum **zweiten Mal** angezeigt. Drücken und halten Sie nun die -Taste (das Symbol wird erneut ausgeblendet)


 Wenn das Vorhängeschloss-Symbol zum **dritten Mal** angezeigt wird, lassen Sie die -Taste sofort los



Sprungprofil



- Weidergabe Höhe/Zeit
- Wiedergabe Geschwindigkeit/Zeit

Zugriff auf das Sprungbuch

Drücken Sie die -Taste und lassen Sie los

 Das Vorhängeschloss-Symbol wird zum **ersten Mal** kurz angezeigt und wieder ausgeblendet

 Das Vorhängeschloss-Symbol wird zum **zweiten Mal** angezeigt. Drücken und halten Sie nun die -Taste (das Symbol wird erneut ausgeblendet)

 Wenn das Vorhängeschloss-Symbol zum **dritten Mal** angezeigt wird, lassen Sie die -Taste sofort los

Sprungbuch

- Sprungnummer
- Absprunghöhe
- Öffnungshöhe
- Freifallzeit
- Maximale Geschwindigkeit im Freifall
- Maximale Geschwindigkeit am Fallschirm

Halten Sie  für 5 Sekunden

VISO Einstellungsmenü

- Höhemesser / Geschwindigkeitsanzeige
- Fuß / Meter (wenn der Höhemesser eingestellt ist)
- Mph / Km/h (wenn der Geschwindigkeitsanzeige eingestellt ist)
- Höhenausgleich
- Sprungtyp
- True Airspeed (TAS) / Skydiver's Airspeed (SAS)
- Aktuelles Jahr einstellen
- Aktuelles Datum einstellen
- Aktuelles Zeit einstellen
- Sprungzähler einstellen
- Sprungzähler zurücksetzen
- Ausschalten des VISO
- Vorhängeschloss-Anzeige

VISO Wegweiser

LARSEN & BRUSGAARD

Mosevej 3

4070 Kirke Hyllinge, Denmark

Telefon: +45 4648 2480

Fax: +45 4648 2490

E-mail: L-and-B@L-and-B.dk